

О МЕРАХ ПО ПРОТИВОДЕЙСТВИЮ ТЕРРОРИЗМУ

Федеральный закон Российской Федерации от 6 марта 2006 г. № 35 "О противодействии терроризму"
(Извлечения)


Противодействие терроризму в Российской Федерации основывается на следующих основных принципах:

- 1) обеспечение и защита основных прав и свобод человека и гражданина;
- 2) законность;
- 3) приоритет защиты прав и законных интересов лиц, подвергающихся террористической опасности;
- 4) неотвратимость наказания за осуществление террористической деятельности;
- 5) системность и комплексное использование политических, информационно-пропагандистских, социально-экономических, правовых, специальных и иных мер противодействия терроризму;
- 6) сотрудничество государства с общественными и религиозными объединениями, международными и иными организациями, гражданами в противодействии терроризму;
- 7) приоритет мер предупреждения терроризма;
- 8) единоначалие в руководстве привлекаемыми силами и средствами при проведении контртеррористических операций;
- 9) сочетание гласных и негласных методов противодействия терроризму;
- 10) конфиденциальность сведений о специальных средствах, технических приёмах, тактике осуществления мероприятий по борьбе с терроризмом, а также о составе их участников;
- 11) недопустимость политических уступок террористам;
- 12) минимизация и (или) ликвидация последствий проявлений терроризма;
- 13) соразмерность мер противодействия терроризму степени террористической опасности.

ПРЕДУПРЕДИТЕЛЬНО-ЗАЩИТНЫЕ МЕРЫ

Необходимо:

- Укрепить и опечатать входы в подвалы и на чердаки, установить решётки, металлические двери, замки, регулярно проверять их сохранность
- Установить домофоны
- Организовать дежурство граждан (жильцов) по месту жительства
- Создать добровольные дружины из жильцов для обхода жилого массива и проверки сохранности печатей и замков
- Обращать внимание на появление незнакомых автомобилей и посторонних лиц
- Интересоваться разгрузкой мешков, ящиков, коробок, переносимых в подвал или на нижние этажи
- Не открывать двери неизвестным людям
- Освободить лестничные клетки, коридоры, служебные помещения от загромождающих их предметов



Желательно:

- Иметь в доме (квартире) хорошую сторожевую собаку
- Оборудовать окна решётками (особенно на нижних этажах). Не оставлять их открытыми. Завешивать плотной тканью (жалюзи)
- Установить металлическую дверь с глазком или врезать глазок в имеющуюся


**Будьте внимательны к тому, что происходит вокруг дома (учреждения, предприятия).
Бдительность должна быть постоянной и активной**

ОБЯЗАННОСТИ ДОЛЖНОСТНЫХ ЛИЦ

ПРИ ВОЗНИКНОВЕНИИ УГРОЗЫ ТЕРРОРИСТИЧЕСКОГО АКТА

Необходимо:

- Срочно проверить готовность средств оповещения
- Проинформировать население о возникновении ЧС
- Уточнить план эвакуации рабочих, служащих (жителей дома) на случай ЧС
- Проверить места парковки автомобилей (нет ли чужих, подозрительных, бесхозных)
- Удалить контейнеры для мусора от зданий и сооружений
- Организовать дополнительную охрану предприятий, учреждений, организаций, дежурство жителей



ПРИ СОВЕРШЕНИИ ТЕРРОРИСТИЧЕСКОГО АКТА

Немедленно:

- Проинформировать дежурные службы территориальных органов МВД, ФСБ, МЧС
- Принять меры по спасению пострадавших, оказанию первой медпомощи
- Не допускать посторонних к месту ЧС
- Организовать встречу работников милиции, ФСБ, пожарной охраны, "Скорой помощи", спасательных подразделений МЧС

ДЕЙСТВИЯ НАСЕЛЕНИЯ ПРИ УГРОЗЕ ТЕРАКТА

- Задёрнуть шторы на окнах.
Это убержёт вас от разлетающихся осколков стёкол



- Держать постоянно включёнными телевизор, радиоприёмник, радиоточку

- Подготовиться к экстренной эвакуации.
Для этого сложите в сумку документы, деньги, ценности, немного продуктов. Желательно иметь свисток

- Помочь больным и престарелым подготовиться к эвакуации

- Убрать с балконов и лоджий горюче-смазочные и легковоспламеняющиеся материалы


- Подготовить йод, бинты, вату и другие медицинские средства для оказания первой медицинской помощи

- Договориться с соседями о совместных действиях на случай оказания взаимопомощи

- Избегать мест скопления людей (рынки, магазины, стадионы, дискотеки...)

- Реже пользоваться общественным транспортом

- Желательно отправить детей и престарелых на дачу, в деревню, в другой населённый пункт к родственникам или знакомым



- Создать в доме (квартире) небольшой запас продуктов и воды

- Держать на видном месте список телефонов для передачи экстренной информации в правоохранительные органы



ВОЗМОЖНЫЕ МЕСТА УСТАНОВКИ ВЗРЫВНЫХ УСТРОЙСТВ



- Подземные переходы (тоннели)
- Вокзалы
- Рынки
- Стадионы
- Дискотеки
- Магазины
- Транспортные средства
- Объекты жизнеобеспечения (электростанции, газоперекачивающие и распределительные станции...)



- Учебные заведения
- Больницы, поликлиники
- Детские учреждения
- Подвалы и лестничные клетки жилых зданий
- Контейнеры для мусора, урны
- Опоры мостов


ПРИЗНАКИ НАЛИЧИЯ ВЗРЫВНЫХ УСТРОЙСТВ

- Припаркованные вблизи домов автомашины, неизвестные жильцам (бесхозные)
- Присутствие проводов, небольшой антенны, изолянты
- Шум из обнаруженного предмета (тикание часов, щелчки)
- Наличие на найденном предмете источников питания (батарейки)



- Растяжки из проволоки, шпагата, верёвки
- Необычное размещение обнаруженного предмета
- Специфический, не свойственный окружающей местности, запах

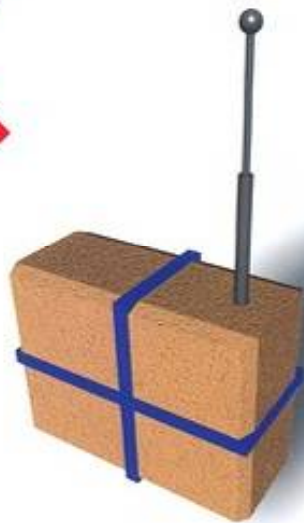
- Бесплатные портфели, чемоданы, сумки, свёртки, мешки, ящики, коробки



При обнаружении подозрительных предметов немедленно сообщите в дежурные службы территориальных органов внутренних дел, ФСБ, управление по делам ГО и ЧС

ЧТО ДЕЛАТЬ ПРИ ОБНАРУЖЕНИИ ВЗРЫВНОГО УСТРОЙСТВА

- Немедленно сообщить об обнаруженном подозрительном предмете в дежурные службы органов внутренних дел, ФСБ, ГО и ЧС, оперативному дежурному администрации города
- Не подходить к обнаруженному предмету, не трогать его руками и не подпускать к нему других



- Исключить использование мобильных телефонов, средств радиосвязи, других средств, способных вызвать срабатывание радиовзрывателя
- Дождаться прибытия представителей правоохранительных органов
- Указать место нахождения подозрительного предмета

Внимание!!! Обезвреживание взрывоопасного предмета на месте его обнаружения производится только специалистами МВД, ФСБ, МЧС

ПОВЕДЕНИЕ ПОСТРАДАВШИХ

Вы ранены

- Постарайтесь сами себе перевязать рану платком, полотенцем, шарфом, куском ткани
- Остановите кровотечение прижатием вены пальцем к костному выступу или наложите давящую повязку, используя для этого ремень, платок, косынку, полосу прочной ткани
- Окажите помощь тому, кто рядом, но в более тяжёлом положении



Загорелась квартира

- Не поддавайтесь панике
- Сообщите в пожарную охрану
- Обесточьте квартиру
- Постарайтесь сбить пламя огнетушителем, водой
- Покидайте зону огня пригнувшись, а лучше ползком
- Дверь в комнату, где разгорается пламя, закройте
- Постарайтесь выбраться на балкон (лоджию)
- Избавьтесь от одежды с примесью синтетики (она быстро плавится и оставляет на теле язвы)
- Ребёнка заверните в одеяло, пальто, куртку и срочно выносите
- Взывайте о помощи, но не прыгайте вниз

Вы задыхаетесь

- Наденьте влажную ватно-марлевую повязку
- Защитите органы дыхания мокрым полотенцем, платком, шарфом, другой тканью
- При запахе газа раскройте окна, не пользуйтесь зажигалкой, спичками, не включайте электрические приборы и освещение



Вас завалило

- Обуздайте первый страх, не падайте духом
- Осмотритесь — нет ли поблизости пустот. Уточните, откуда поступает воздух
- Постарайтесь подать сигнал рукой, палкой, голосом, стуком, свистком. Лучше это делать, когда услышите голоса людей, лай собак
- Как только машины и механизмы прекратят работу и наступит тишина — значит объявлена “минута молчания”. В это время спасатели с приборами и собаками ведут усиленную разведку. Используйте это — привлеките их внимание любым способом
- Вас обнаружат по стону, крику и даже по дыханию

ЕСЛИ ВАС ЗАХВАТИЛИ В ЗАЛОЖНИКИ

ОСНОВНЫЕ ПРАВИЛА ПОВЕДЕНИЯ

- Возьмите себя в руки, успокойтесь, не паникуйте. Разговаривайте спокойным голосом
- Подготовьтесь физически и морально к возможному суровому испытанию
- Не выказывайте ненависть и пренебрежение к похитителям
- С самого начала (особенно в первый час) выполняйте все указания бандитов
- Не привлекайте внимания террористов своим поведением, не оказывайте активного сопротивления. Это может усугубить ваше положение
- Не пытайтесь бежать, если нет полной уверенности в успехе побега
- Заявите о своём плохом самочувствии
- Запомните как можно больше информации о террористах (количество, вооружение, как выглядят, особенности внешности, телосложения, акцента, тематика разговора, темперамент, манера поведения)



- Постарайтесь определить место своего нахождения (заточения)
- Сохраняйте умственную и физическую активность. Помните, правоохранительные органы делают всё, чтобы вас вызволить
- Не пренебрегайте пищей. Это поможет сохранить силы и здоровье
- Расположитесь подальше от окон, дверей и самих террористов. Это необходимо для обеспечения вашей безопасности в случае штурма помещения, стрельбы снайперов на поражение преступников
- При штурме здания ложитесь на пол лицом вниз, сложив руки на затылке
- После освобождения не делайте скоропалительных заявлений